


**Bestellbezeichnung**


AF 150/200 weiß  
AF 150/200 schwarz  
AF 150/200 Edelstahl-Optik

**Bestellnummer**

EL10520105  
EL10520112  
EL10520129

**EAN Code**

4015120520105  
4015120520112  
4015120520129


**Kurzbeschreibung:**

- Halogenstrahler 150 Watt mit integriertem Bewegungsmelder mit 200° Erfassungsbereich zum komfortablen Schalten der Beleuchtung
- Voreingestelltes Werksprogramm sorgt für eine sofortige Betriebsbereitschaft
- Zusätzlicher Schaltausgang
- Strahlerkopf und Bewegungsmelder vielseitig verstellbar
- Anpassung der Erfassung und Reichweite durch dreh- und neigbare Kugelkopf-Technik
- Vermeidung von Fehlbedienung durch integrierten Wahlschalter für Testfunktion/Automatikbetrieb
- Einhand-Stecksockelmontage für eine schnelle und einfache Montage
- Doppelte Membran-Leitungseinführung
- Zwei Leitungseinführungen, wahlweise von oben, unten oder hinten (selbstdichtende Membrane)
- Beiliegende Steckklemme zum Durch-Verdrahten des Schutzleiters
- Schutzkappe mit Bajonettverschluss für Einstellelemente. Verhindert unbeabsichtigtes Verstellen der Parameter und schützt vor Witterungseinflüssen
- Spezialsockel für Innen- und Außeneckmontage als Zubehör

**Technische Daten:**

Netzspannung	230 V ~, 50 Hz
Leistungsaufnahme ca. Für Leuchtmittel	0,8 W 60 - 150 W/R7s, 75 mm Länge (nicht im Lieferumfang)
Erfassungsbereich	200°, Sensor horizontal drehbar +/- 90°
Reichweite	ca. 12 m, bei einer Montagehöhe von 2,5 m
Reichweitenanpassung	mechanisch durch Neigen der Bewegungsmelder-Kugel, max. 80° mechanisch über Einstellregler
Einstellmöglichkeiten	230 V ~, 50 Hz, 1000 W/4,5 A (cos phi = 1), 500 VA/2,25 A (cos phi = 0,5)
Schaltleistung	ca. 4 Sek. - 10 Min.
Nachlaufzeit	ca. 2 - 1000 Lux
Lichtwert	IP 44
Schutzart	I
Schutzklasse	TÜV Süd
Prüfzeichen	Wandmontage, Innen- und Außeneckmontage mit Zubehör möglich
Montageart	Höhe 219 mm x Breite 141 mm x Tiefe 147 mm
Abmessungen ca.	weiß, ähnlich RAL 9010, schwarz, ähnlich RAL 9005, Edelstahl-Optik
Farbvarianten	

**Zubehör**

- EL10520280 - AF Ecksockel weiß



**Bestellbezeichnung**

AF 150/200 weiß  
AF 150/200 schwarz  
AF 150/200 Edelstahl-Optik

**Bestellnummer**

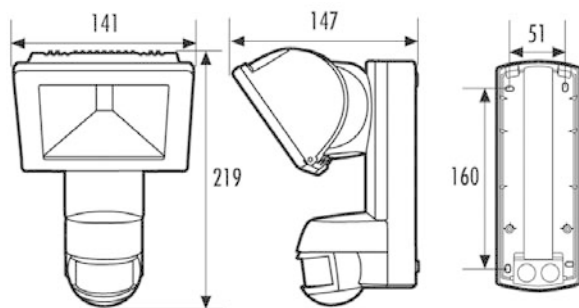
EL10520105  
EL10520112  
EL10520129

**EAN Code**

4015120520105  
4015120520112  
4015120520129



Maße in mm

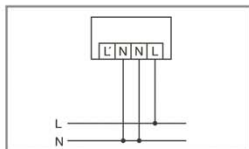


**Schaltplan**

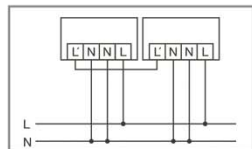
**Automatic-Strahler**

AF 150/200 AF 150/200i  
AF 300/200 AF 300/200i  
AF 500/200 AF 500/200i

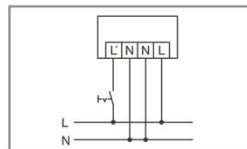
AF 300/200i LED



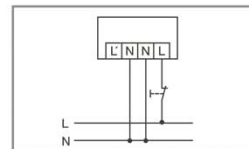
Standardbetrieb



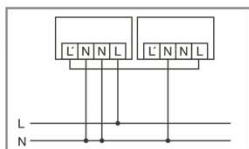
Parallelschaltung von Automatic-Strahlern, max. Schaltleistung beachten!



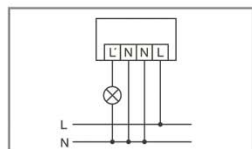
Standardbetrieb mit zusätzlicher Dauerlichtfunktion durch externen Schalter.



Standardbetrieb mit zusätzlicher Möglichkeit des Einschaltens von Hand.



Standardbetrieb mit zusätzlichem Anschluss von externen Lasten.



Zusätzliche Anschlussmöglichkeit von weiteren Leuchten ohne Bewegungsmelder.

www.esylux.com