

Installationsanleitung

Swiss Garde 360 Präsenzmelder KNX UP



Art.-Nr.	Bezeichnung	EAN
351- 25031	SG360P KNX UP	3505100250319
25020N	SG360P KNX UP	3505100250203

nv Niko sa, Industriepark West 40, 9100 Sint-Niklaas, Belgium
www.niko.eu

Deutschland: +49 7623 96697-0 support.de@niko.eu
Schweiz: +41 44 878 22 22 support.ch@niko.eu
Österreich: +43 1 7965514 support.at@niko.eu

Edition 12-2021
Art.-Nr. 25020N (351-25031)

Präsenzmelder 360° KNX

Für Decken- Montage

Der Präsenzmelder der Reihe **Swiss Garde 360P KNX UP** zeichnet sich durch die folgenden hervorragenden Eigenschaften aus:

- **1 Lichtausgang** für Schalten, Dimmen oder Szenenwahl.
- **1 HLK-Kanal** steuert Heizung, Lüftung und Klima. Dieser Ausgang kann auch als Präsenzdetektion eingesetzt werden z.B. für ein Alarmsystem.
- **1 Ausgang Helligkeit** in Lux (2 Byte)
- **1 Schwellwertschalter** in Lux mit Hysterese-Einstellung
- **4 Pyrodetektoren**
Vier PIR-Sensoren erfassen einen Bereich von 360° horizontal. Sie sind einzeln oder als Gruppen selektierbar.

Wichtige Hinweise

Die Präsenzmelder SG360P KNX UP für Deckeneinbaumontage sind nur für den Innenbereich geeignet (IP 20, Klasse II).

Sollten Funktionsstörungen wie Dauerlicht, selbständiges Ein- und Ausschalten usw. auftreten, werden im Abschnitt **“Störungsbehebung“** (Seite 7) die entsprechenden Massnahmen aufgezeigt.

Funktion

Der Präsenzmelder SG360P KNX UP reagiert auf die Wärmestrahlung sich bewogender Körper. Nähert sich eine Person dem überwachten Bereich, wird die angeschlossene Leuchte automatisch eingeschaltet. Verlässt die Person den Bereich, wird die Leuchte nach einer in der ETS parametrisierten Nachlaufzeit wieder ausgeschaltet.

Installation

Präsenzmelder wie folgt anschliessen:

Roter Draht (+) der Busleitung in die **rote Klemme** einstecken

Schwarzer Draht (-) der Busleitung in die **graue Klemme** einstecken

Applikationsbeschreibung

Eine ausführliche Beschreibung der Kommunikationsobjekte und parametrierbaren Funktionen findet man im Dokument:

Swiss Garde 360 Präsenz KNX UP

APPLIKATIONSBESCHREIBUNG

SG360P KNX UP (351- 25031, 25020N)

Frontansicht



Rückansicht

Busklemme -


Busklemme +



Programmiertaster

Typenschild

Nummerierung PIR Sensoren



LED grün

blinkt bei jeder Erfassung

LED rot

leuchtet beim Drücken des
Programmiertasters

Die PIR-Sensoren 1 2 3 4 können einzeln oder als Gruppe aktiviert werden. Die Parametrierung erfolgt via ETS. Die Nummern der PIR- Sensoren sind dabei zu beachten.

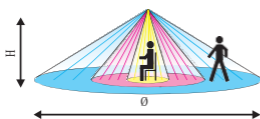
Nach Anschluss an den KNX- Bus:

**Die Elektronik benötigt ca. 1 Minute bis sie betriebs-
bereit ist.**

Erfassungsbereich / Reichweite

Der 360°- Erfassungsbereich horizontal, als auch das dichte Erfassungsnetz garantiert eine optimale Funktion. Die Erfassungs- Reichweite ist abhängig von Montagehöhe und Gehrichtung (hohe Sensibilität beim Schneiden, bzw. beim Wechseln eines Schaltsegments).

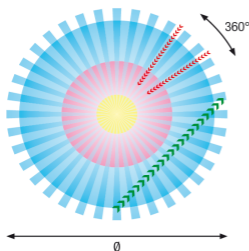
Da der Melder auf Temperaturunterschiede zwischen Wärmequelle und Umgebungstemperatur reagiert, kann die Erfassungs- Reichweite je nach Situation des Montageortes variieren (z.B. Räume mit Bodenheizung).



SG360P KNX UP

H	Ø*	Ø*
2,0 m	5 m	12 m
3,0 m	7 m	16 m
4,0 m	9 m	18 m
5,0 m	(10 m)	20 m
6,0 m	(10 m)	22 m
7,0 m	(10 m)	22 m
8,0 m	(10 m)	22 m

* Maximalwerte



Präsenz (Aufenthaltsbereich)

- Reagiert auf kleinste Bewegungen (sitzende Tätigkeit)

Bewegung (Durchgangsbereich)

- Reagiert auf Gehbewegungen tangential = >>>
- Reagiert auf Gehbewegungen frontal = >>>>

Störungsbehebung

Störung

Verbraucher schaltet nicht EIN:

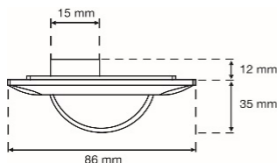
Schaltet EIN und AUS ohne Grund oder schaltet nicht mehr AUS:

Schaltet am Tag EIN:

Ursache/Korrektur

- Dämmerungswert zu hoch eingestellt
- Leuchtmittel kontrollieren
- Erfassungsbereich auf Fehler-Quellen überprüfen: Durchzug, Tiere, Heizkörper usw. können Fehlschaltungen verursachen!
- Abstand zur Leuchte kontrollieren (Wärmereflexion oder direkter Lichteinfluss)
- Der Bewegungsmelder ist zu sensibel; durch Reduzieren der Empfindlichkeit über die ETS (Einstellbereich 1...10)
- Lux-Wert für Helligkeits-Schwelle zu hoch eingestellt.

Massbild



Technische Daten

Nennspannung:	24V DC (21 - 30V DC)
Leistungsaufnahme:	0,4 W
PIR-Sensoren:	4 Pyrodetektoren
Empfindlichkeit:	einstellbar über ETS in 10 Stufen
Mischlichtmessung:	5 - 2000 Lux
Lichtwert:	Lichtwert in Lux auslesbar (2 Byte)
Schaltkriterien:	Bewegung und Helligkeit
Erfassungsbereich:	360°, Deckenmontage
Reichweite H=3m:	Ø7m Präsenz, Ø16m Bewegung
Reichweite H=8m:	*(Ø10m Präsenz) Ø22m Bewegung
Montagehöhe:	2m – 8m
Montageart:	Deckenmontage AP- Rahmen als Zubehör lieferbar
Schutzart:	IP 20, Klasse III, Innenmontage
Temperaturbereich:	- 20°C bis +40 °C
Masse:	88 x 88 x 35 mm

* Maximalwerte

Vor der Installation zu beachtende Sicherheitshinweise



Die Installation von Produkten, die fest an eine elektrische Anlage angeschlossen werden und gefährliche Spannungen enthalten, müssen gemäß den geltenden Vorschriften von einem anerkannten Installateur vorgenommen werden. Diese Gebrauchsanleitung muss dem Benutzer ausgehändigt werden. Die Gebrauchsanleitung ist den Unterlagen der elektrischen Anlage beizufügen und muss auch eventuellen neuen Besitzern ausgehändigt werden. Zusätzliche Exemplare erhalten Sie über die Website oder den Kundendienst von Niko.

CE-Kennzeichnung



Dieses Produkt erfüllt alle anwendbaren europäischen Richtlinien und Verordnungen. Für Funkgeräte erklärt Niko nv, dass die Funkgeräte aus dieser Anleitung der Richtlinie 2014/53/EU entsprechen. Den vollständigen Text der EU-Konformitätserklärung finden Sie unter www.niko.eu unter der Produktreferenz, falls zutreffend.

Umwelt



Sie dürfen dieses Produkt oder die mitgelieferten Batterien nicht über den normalen Hausmüll entsorgen. Bringen Sie Ihr ausgedientes Produkt zu einer anerkannten Sammelstelle. Genau wie Hersteller und Importeure spielen auch Sie eine wichtige Rolle bei Sortierung, Recycling und Wiederverwendung von ausgedienten elektrischen und elektronischen Geräten. Um die Abholung und Verarbeitung wiederverwertbarer Abfälle finanzieren zu können, ist im Verkaufspreis oftmals bereits eine obligatorische Recyclingabgabe enthalten.