




## Marco embellecedor sin listón intermedio y caja E22 para montaje plano 2 elementos



Especificación	Ref.	UE	SP	EAN
 acero noble	2886 202	1	11	4010337051831
 aluminio	2886 203	1	11	4010337051848
 blanco brillante (termoplástico)	2886 201	1	01	4010337051824

### Información

La serie de interruptores Gira E22 ofrece un novedoso procedimiento de montaje. Una caja especial permite la instalación plana en la pared. Esta caja E22 puede empotrarse directamente en la pared, p. ej. para el montaje en tabiques huecos o en un sistema de paredes flexibles. Para el montaje empotrado en muro, la caja E22 se introduce en una caja empotrada E22 que se monta en la pared.

#### Montaje en tabique hueco:

- Llevar a cabo un recorte rectangular (se incluye una plantilla).
- Introducir la caja E22, alinearla y fijarla con las mordazas (la sujeción es idéntica a la de las cajas estándar para tabiques huecos).
- Montar los aparatos y marcos embellecedores siguiendo el procedimiento habitual. La caja no dispone de soporte para cable.

#### Montaje en muro:

- Llevar a cabo un recorte rectangular (p. ej. con una fresa de rozas / martillo neumático, corona de perforación / martillo neumático, cortafíos).
- Introducir la caja empotrada E22 **2892 00**, alinearla y fijarla, p. ej. con yeso.
- Colocar la protección contra yeso (incluida con la caja empotrada E22).
- Enyesar el tabique.
- Retirar la protección y abrir el orificio.
- Introducir la caja E22, alinearla y fijarla con las mordazas (la sujeción es idéntica a la de las cajas estándar para tabiques huecos).
- Montar los aparatos y marcos embellecedores siguiendo el procedimiento habitual. La caja no dispone de soporte para cable.