

# Cámara de techo de 6 MP

All Inclusive • Tecnología Moonlight Made In Germany



Security-Vision-Systems



p25: Cámara de techo IP de 6 MP y Ø 105 mm.  
Opciones de lentes de 180° Hemispheric a 160 mm (eq. 35 mm)

MOBOTIX MxManagementCenter incluido: VMS para Mac/Windows • Sin costes • Sin límite de cámaras



**Cámara de 6 MP p25 incl. VMS por 448 €\***



Imagen de noche de 0,7 lux  
a 1/60



**Autónoma** Funciones completas sin consumo de ancho de banda



**Sensor de vídeo** MxActivitySensor para la reducción de falsas alarmas



**Grabación de eventos** Integrada (tarjeta SD) y directa a NAS



**MxAnalytics** Mapa térmico y recuento de personas



**Notificación de alarmas** Correo electrónico, FTP y VoIP (SIP)



**Comunicación** Opción de audio bidireccional



**Alimentación** PoE estándar inferior a 4 W

\* Venta únicamente a distribuidores o clientes comerciales • Los precios no incluyen IVA ni impuestos sobre ventas • Precio de venta al público recomendado por el fabricante ex fábrica Langmeil (Alemania) • MOBOTIX, el logotipo MX, MxControlCenter, MxEasy, MxPEG y MxActivitySensor son marcas registradas de MOBOTIX AG en la Unión Europea, Estados Unidos y otros países • Sujeto a cambios sin previo aviso • MOBOTIX no se hace responsable de los errores técnicos o de redacción ni de las omisiones que pueda contener este documento • Todos los derechos reservados

p25 De techo



i25 De pared



c25 De techo



S15 Flexible



M15 Térmica





## Tecnología Hemispheric incluida

Los nuevos productos de cámaras de interior están especialmente diseñados para ser muy competitivos y, al mismo tiempo, ofrecer todas las funciones y las características propias de MOBOTIX. Dadas las cortas distancias en los interiores, la nueva línea de cámaras de interior es perfecta para conseguir vistas de 360 grados sin ángulos muertos gracias a la tecnología Hemispheric de MOBOTIX. MOBOTIX fue la pionera en el uso de esta tecnología con el lanzamiento en 2007 de cámara llamada Q22, que ofrecía seis modos de visualización con función de corrección de la distorsión integrada para conseguir la máxima calidad de imagen sin ancho de banda

## i25: pared

El modelo Hemispheric de la i25 se monta en la pared con una inclinación de 15 grados para conseguir una perfecta visión panorámica de una habitación. Si se monta sobre una puerta, la i25 mira incluso parcialmente bajo o dentro de la puerta. También hay disponible un modelo de 90°.

## c25: techo

La c25 es el modelo Hemispheric más pequeño y viene equipado con tres pinzas, como una luz halógena empotrada, para permitir una instalación sencilla; ideal para falsos techos. Además hay disponible un soporte de esquina extra para facilitar la instalación.

## p25: PT de techo

La nueva p25 es una cámara de techo con una función manual de giro e inclinación, con el mismo diámetro y las mismas pinzas que la c25 para una instalación muy sencilla. Equipada con un teleobjetivo, la p25 se puede dirigir hacia un punto específico de la habitación; con una lente de 90 grados y montada en la esquina de una habitación, la p25 cubre todo el espacio con una resolución de 6 MP. También hay disponible una versión Hemispheric. Para los tres modelos de interior habrá un kit de montaje en superficie para techos de cemento.

## MxAnalytics 100 % incluido

MxAnalytics permite contar personas y generar de mapas de calor en la cámara, sin necesidad de PC. Esta funcionalidad forma parte de la propia cámara, no supone costes adicionales y evita el uso de banda ancha. Es perfecto para instalaciones interiores, como tiendas y comercios, museos, centros sanitarios, universidades y colegios.


## Accesorios opcionales

Con el módulo IO MxBus opcional, las tres cámaras pueden gestionar dos líneas de entrada, dos salidas de 12 V y la conexión con otros dispositivos MxBus mediante la interfaz MxBus. Las líneas de entrada están aisladas y no requieren ninguna alimentación de tensión para monitorizar una secuencia de contactos de puertas o ventanas a lo largo de varios cientos de metros. Las salidas pueden accionar directamente un relé para que conmute cargas CA de alta potencia, como lámparas o motores. El MxBus es un bus E/S de dos hilos encriptado desarrollado por MOBOTIX que proporciona una interfaz sencilla y segura para diferentes cajas E/S a lo largo de 100 metros. Todos los modelos ofrecen sonido bidireccional mediante un paquete de audio opcional, que incluye micrófono y altavoz.


### Ejemplo de solución 1.363 €




Incluidos el software y las licencias



Mapa de calor de MxAnalytics



Recuento de personas con MxAnalytics



Pasillo de recuento

p25 Kit de superficie



i25 Kit de superficie



c25 Kit de superficie



c25 Montaje de esquina



p25 Paquete de audio

